



ВЛАДИМИРСТАТ



ФЕДЕРАЛЬНАЯ СЛУЖБА  
ГОСУДАРСТВЕННОЙ СТАТИСТИКИ

# Оперативные итоги естественного движения населения по Владимирской области



за январь-апрель 2022 года



ФЕДЕРАЛЬНАЯ СЛУЖБА  
ГОСУДАРСТВЕННОЙ СТАТИСТИКИ

# Оперативные итоги естественного движения населения

Владимирская область

за январь-апрель 2022 года

- 01 ЕСТЕСТВЕННОЕ ДВИЖЕНИЕ НАСЕЛЕНИЯ
- 02 ПОКАЗАТЕЛИ РОЖДАЕМОСТИ
- 03 ПОКАЗАТЕЛИ СМЕРТНОСТИ
- 04 ПОКАЗАТЕЛИ МЛАДЕНЧЕСКОЙ СМЕРТНОСТИ
- 05 ПОКАЗАТЕЛИ БРАЧНОСТИ
- 06 ПОКАЗАТЕЛИ РАЗВОДИМОСТИ

\* Ежемесячные данные оперативной статистики





# ЕСТЕСТВЕННОЕ ДВИЖЕНИЕ НАСЕЛЕНИЯ

ЧЕЛОВЕК

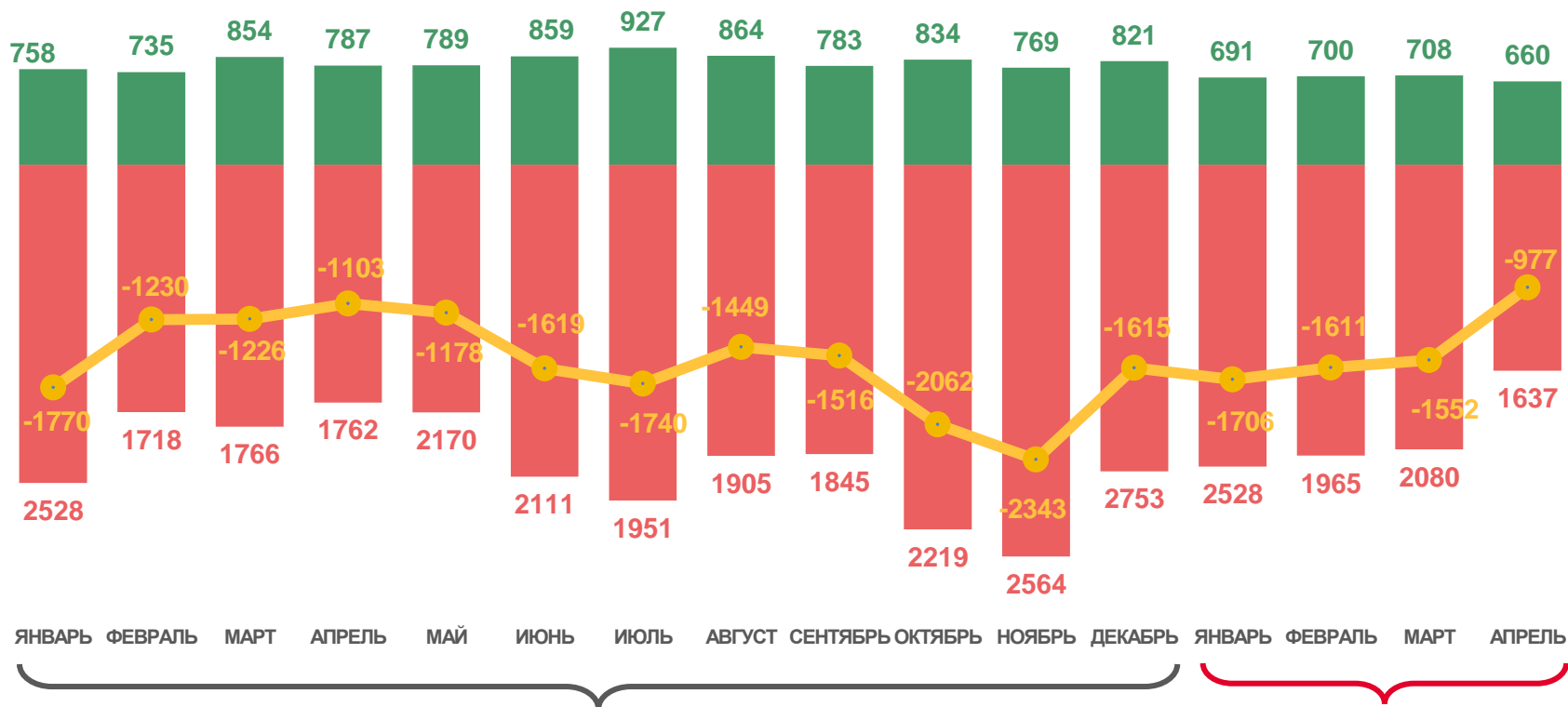
Показатели естественного движения населения за январь-апрель 2022 года

**-5,9** тыс. чел.

Естественная убыль населения

**-13,4%** в расчете на 1000 человек населения

Коэффициент естественной убыли



■ Число родившихся
 ■ Число умерших
 — Естественный прирост





# ЧИСЛО ЗАРЕГИСТРИРОВАННЫХ РОДИВШИХСЯ

НА 1000 ЧЕЛОВЕК НАСЕЛЕНИЯ

## Рождаемость

за январь – апрель 2022 года

**2,8** тыс. чел.

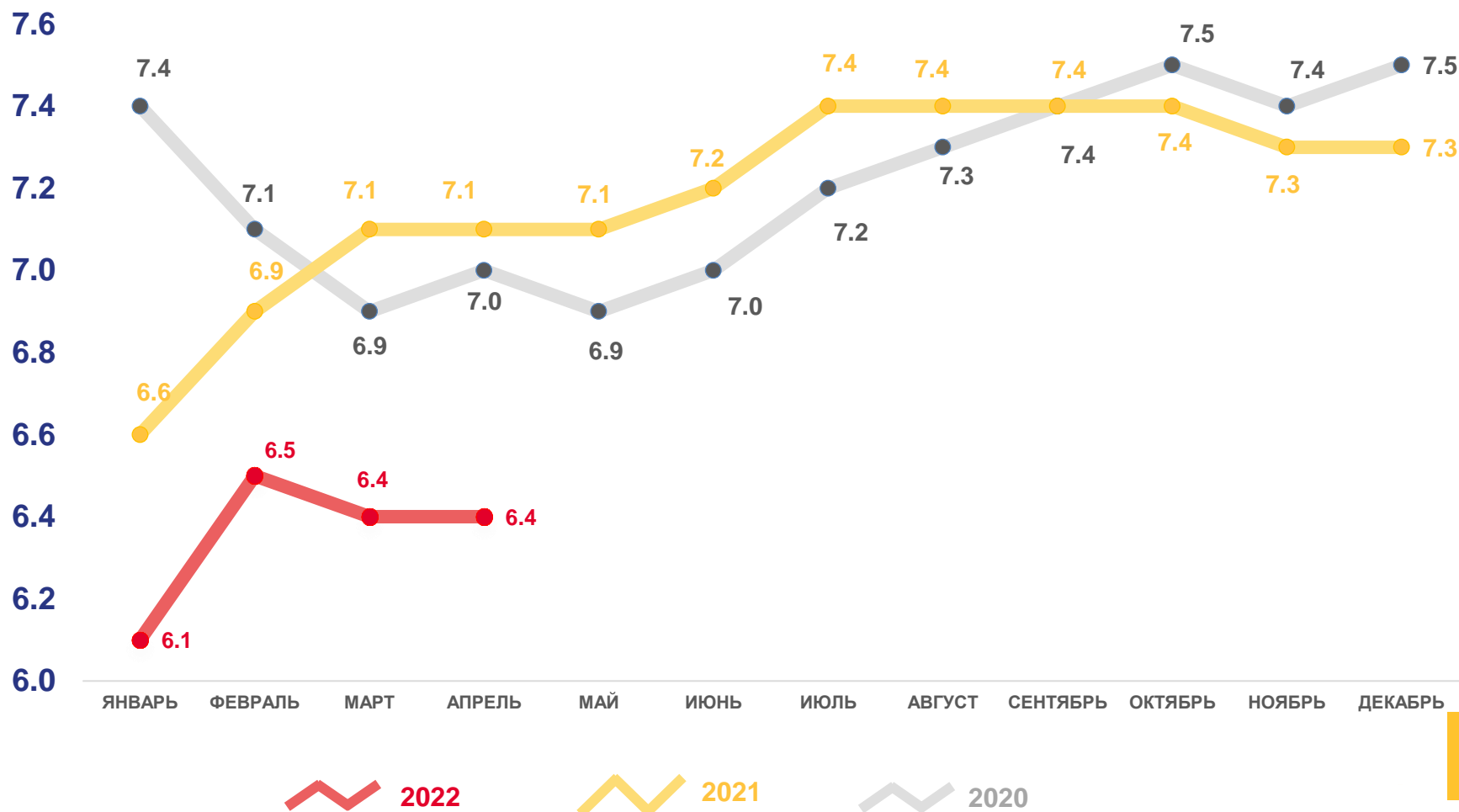
Число зарегистрированных родившихся

**6,4%** в расчете на 1000 человек населения

Коэффициент рождаемости

**-9,9%**

Изменение к январю-апрелю 2021 года





# ЧИСЛО ЗАРЕГИСТРИРОВАННЫХ УМЕРШИХ

НА 1000 ЧЕЛОВЕК НАСЕЛЕНИЯ

## Смертность

за январь-апрель 2022 года

**8,6** тыс.чел.

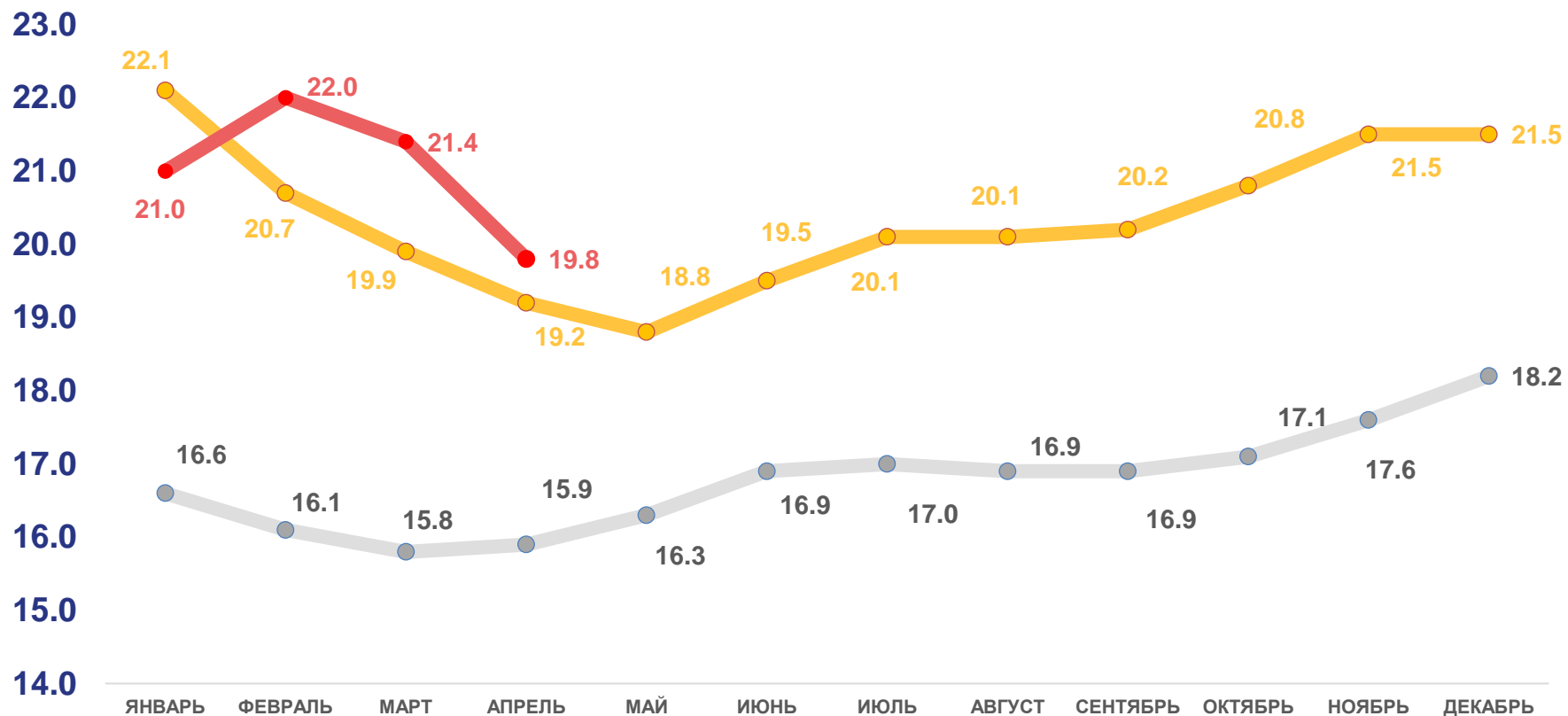
Число зарегистрированных умерших

**19,8%** в расчете на 1000 человек населения

Коэффициент смертности

**+3,1%**

Изменение к январю –апрелю 2021 года



2022

2021

2020





1000 чел.

# КОЭФФИЦИЕНТ СМЕРТНОСТИ ПО ОСНОВНЫМ КЛАССАМ ПРИЧИН СМЕРТИ

НА 100 000 ЧЕЛОВЕК НАСЕЛЕНИЯ

КЛАССЫ БОЛЕЗНЕЙ	2021 ГОД	2022 ГОД
 Болезни системы кровообращения	964,1	948,6 ↓
 Новообразования	218,4	221,0 ↑
 Болезни органов пищеварения	117,6	117,0 ↓
 Внешние причины смерти	78,6	102,9 ↑
 Болезни нервной системы	85,9	74,7 ↓
 Болезни органов дыхания	156,4	73,8 ↓
 Некоторые инфекционные и паразитарные болезни	9,3	8,5 ↓

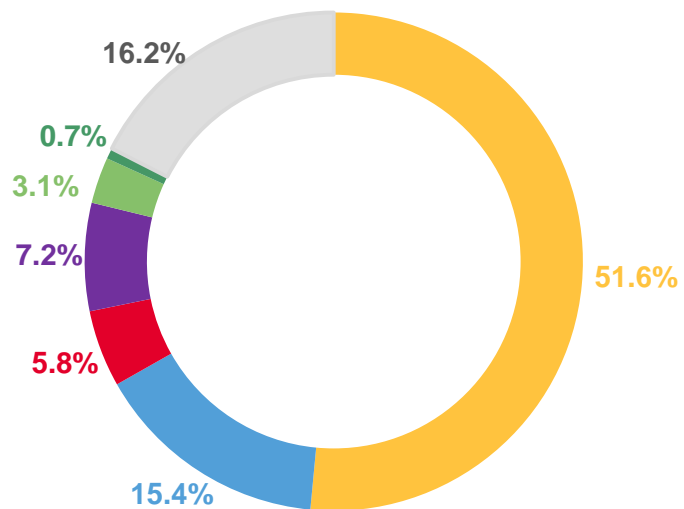




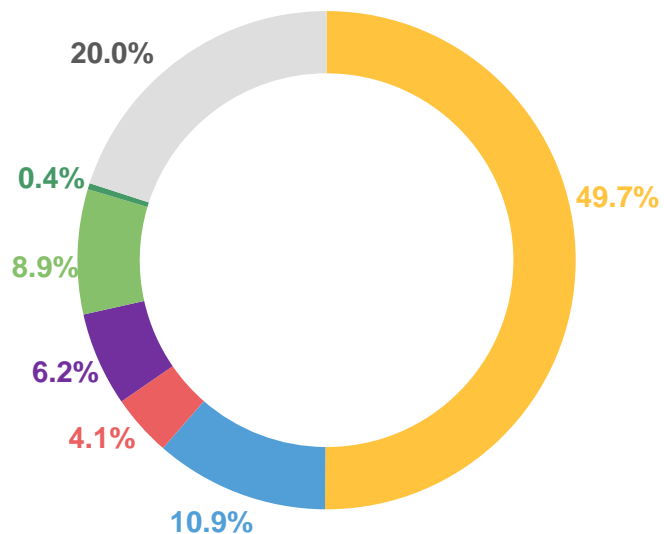
# СТРУКТУРА СМЕРТНОСТИ

ПО ОСНОВНЫМ КЛАССАМ ПРИЧИН СМЕРТИ, %

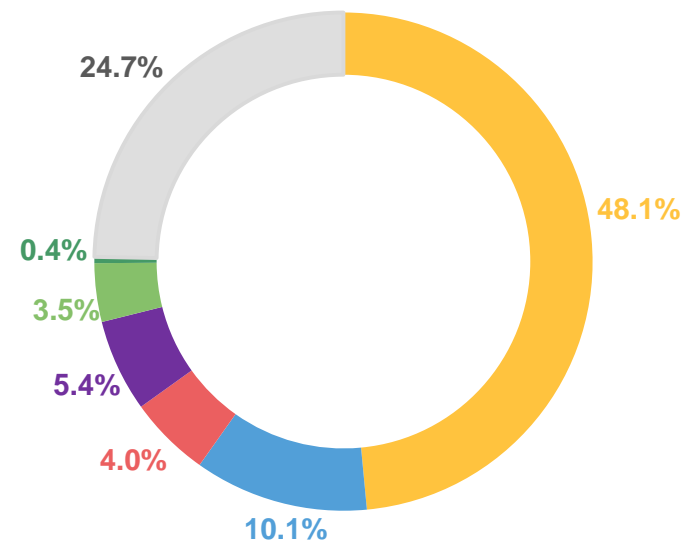
2020



2021



2022



- Болезни системы кровообращения
- Новообразования
- Внешние причины смерти
- Болезни органов пищеварения

- Болезни органов дыхания
- Некоторые инфекционные и паразитарные болезни
- Остальные причины



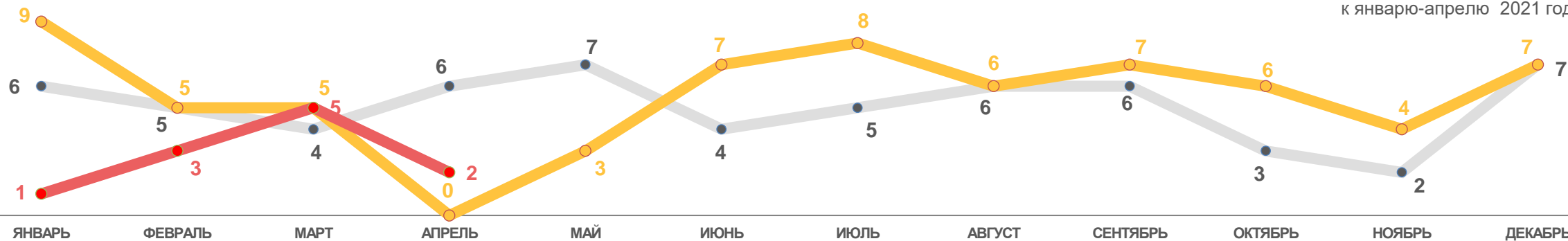


# ПОКАЗАТЕЛИ МЛАДЕНЧЕСКОЙ СМЕРТНОСТИ

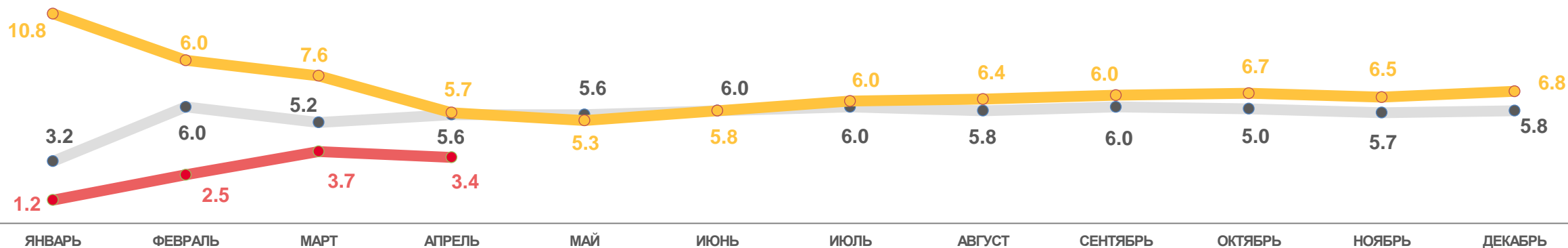
**-40,4%**

ИЗМЕНЕНИЕ  
(январь-апрель 2022 года  
к январю-апрелю 2021 года)

Число умерших в возрасте до 1 года (человек)



Коэффициент младенческой смертности, на 1000 родившихся живыми



2022

2021

2020







# КОЭФФИЦИЕНТ МЛАДЕНЧЕСКОЙ СМЕРТНОСТИ ПО ОСНОВНЫМ КЛАССАМ ПРИЧИН СМЕРТИ

НА 10 000 РОДИВШИХСЯ ЖИВЫМИ

	КЛАССЫ БОЛЕЗНЕЙ	2021 ГОД	2022 ГОД	
	Состояния, возникающие в перинатальном периоде	8	4	↓
	Внешние причины смерти	1	2	↑
	Болезни органов дыхания	1	1	
	Неустановленные причины	4	1	↓
	Врожденные аномалии	2	1	↓
	Болезни нервной системы	2	-	↓



# СВЕДЕНИЯ О ЧИСЛЕ ЗАРЕГИСТРИРОВАННЫХ УМЕРШИХ С УСТАНОВЛЕННЫМ (ПРЕДПОЛАГАЕМЫМ) ДИАГНОЗОМ COVID-19 ЗА АПРЕЛЬ 2022 ГОДА, ЧЕЛОВЕК



## Владимирская область

3

COVID-19 НЕ ЯВЛЯЕТСЯ ОСНОВНОЙ ПРИЧИНОЙ СМЕРТИ, но оказал существенное влияние на развитие смертельных осложнений заболевания

9

COVID-19 НЕ ЯВЛЯЕТСЯ ОСНОВНОЙ ПРИЧИНОЙ СМЕРТИ, и не оказал существенное влияние на развитие смертельных осложнений заболевания



**62** COVID-19, ВИРУС ИДЕНТИФИЦИРОВАН

**12** COVID-19, ВИРУС НЕ ИДЕНТИФИЦИРОВАН

COVID-19 – основная причина смерти

COVID-19 – причина смерти отнесена к прочим важным состояниям





# ЧИСЛО ЗАРЕГИСТРИРОВАННЫХ БРАКОВ НА 1000 ЧЕЛОВЕК НАСЕЛЕНИЯ

## Брачность

за январь-апрель 2022 года

**1,7** тыс. браков

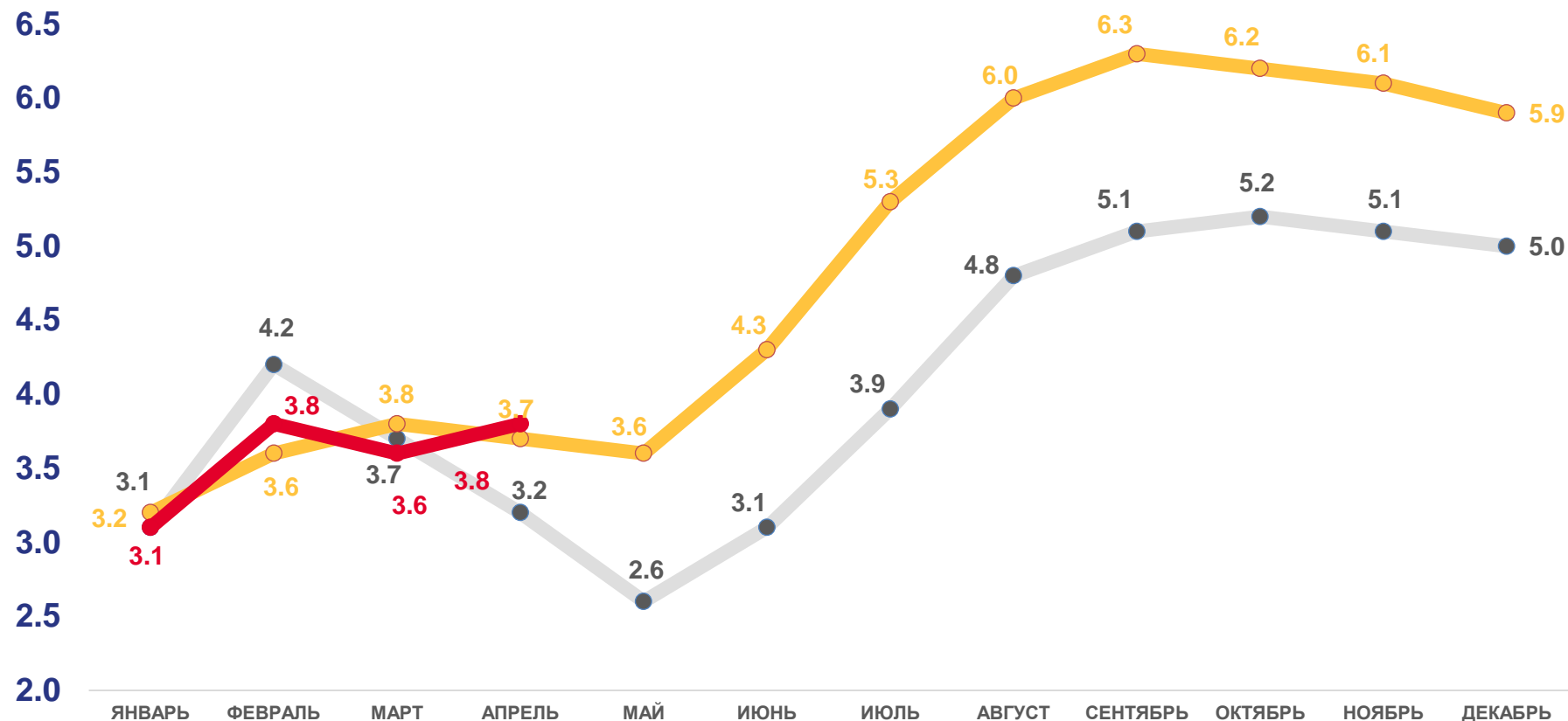
Число зарегистрированных браков

**3,8‰** в расчете на 1000 человек населения

Коэффициент брачности

**+3,9%**

Изменение к январю-апрелю 2021 года



2022

2021

2020





# ЧИСЛО ЗАРЕГИСТРИРОВАННЫХ РАЗВОДОВ НА 1000 ЧЕЛОВЕК НАСЕЛЕНИЯ

## Разводимость

за январь –апрель 2022 года

**1,8** тыс. разводов

Число зарегистрированных разводов

**4,0%** в расчете на 1000 человек населения

Коэффициент разводимости

**-6,2%**

Изменение к январю –апрелю 2021 года

